

STATISTISCHE BERICHTE

Kennziffer: C IV - ASE 2023 SH, Teil 5 Bodenmanagement und Maschinen

# Bodenmanagement, Maschinen und Einrichtungen in Schleswig-Holstein 2023

– endgültiges Ergebnis der Agrarstrukturerhebung –

Herausgegeben am: 20. August 2025

# Impressum

## Statistische Berichte

### Herausgegeben von:

**Statistisches Amt für Hamburg und Schleswig-Holstein**

– Anstalt des öffentlichen Rechts –

Steckelhörn 12  
20457 Hamburg

### Auskunft zu dieser Veröffentlichung:

Christian Börgert / Cora Haffmans

Telefon: 0431 6895-9272 / 9306

E-Mail: [ASE.AGRA@statistik-nord.de](mailto:ASE.AGRA@statistik-nord.de)

### Auskunftsdienst:

E-Mail: [info@statistik-nord.de](mailto:info@statistik-nord.de)

Auskünfte: 040 42831-1766

Internet: [www.statistik-nord.de](http://www.statistik-nord.de)

© Statistisches Amt für Hamburg und Schleswig-Holstein, Hamburg 2025

Auszugsweise Vervielfältigung und Verbreitung mit Quellenangabe gestattet.

Sofern in den Produkten auf das Vorhandensein von Copyrightrechten Dritter hingewiesen wird, sind die in deren Produkten ausgewiesenen Copyrightbestimmungen zu wahren.

Alle übrigen Rechte bleiben vorbehalten.

### Zeichenerklärung:

0	weniger als die Hälfte von 1 in der letzten besetzten Stelle, jedoch mehr als nichts
–	nichts vorhanden (genau Null)
...	Angabe fällt später an
·	Zahlenwert unbekannt oder geheim zu halten
×	Tabellenfach gesperrt, weil Aussage nicht sinnvoll
p	vorläufiges Ergebnis
r	berichtigtes Ergebnis
s	geschätztes Ergebnis
a. n. g.	anderweitig nicht genannt
u. dgl.	und dergleichen
( )	Zahlenwert mit eingeschränkter Aussagefähigkeit
/	Zahlenwert nicht sicher genug

# Inhaltsverzeichnis

<a href="#">Impressum</a>	2
<a href="#">Informationen zur aus der Agrarstrukturhebung 2023</a>	5
<a href="#">Rechtsgrundlagen</a>	6
<a href="#">Anmerkung zur Methode</a>	7
<a href="#">Erläuterungen und Abkürzungen</a>	8
<a href="#">Tabellen zum Thema</a>	9
<a href="#">Veröffentlichungen</a>	11

## Tabellen

<a href="#">Tab. 1</a>	1301 R Bodenbearbeitungsverfahren landwirtschaftlicher Betriebe auf Ackerflächen im Freiland sowie Ackerland ohne Fruchtwechsel in Schleswig-Holstein von 2022 bis 2023 nach Größenklassen des Ackerlandes 2023	12
<a href="#">Tab. 2</a>	1302 R Landwirtschaftliche Betriebe mit und ohne Bodenbedeckung auf Ackerflächen im Freiland in Schleswig-Holstein von Oktober 2022 bis Februar 2023	14
<a href="#">Tab. 3</a>	1303 R Landwirtschaftliche Betriebe mit landwirtschaftlich genutzter Fläche insgesamt und mit Erhaltung und/oder Anlage von Landschaftselementen in Schleswig-Holstein 2023 sowie Betriebe mit drainierter Fläche nach Größenklassen der LF	15
<a href="#">Tab. 4</a>	1801 R Landwirtschaftliche Betriebe mit Maschinen in Schleswig-Holstein 2023 im Alleinbesitz des Betriebes (einschließlich Leasing), die in den letzten 12 Monaten eingesetzt wurden, nach Größenklassen der landwirtschaftlich genutzten Fläche sowie Rechtsformen und sozialökonomischen Betriebstypen	16
<a href="#">Tab. 5</a>	1802 R Landwirtschaftliche Betriebe in Schleswig-Holstein 2023 mit Traktoren und anderen Zugmaschinen im Alleinbesitz (einschließlich Leasing), die in den letzten 12 Monaten eingesetzt wurden, nach Leistungsklassen, nach Größenklassen der landwirtschaftlich genutzten Fläche sowie Rechtsformen und sozialökonomischen Betriebstypen	19
<a href="#">Tab. 6</a>	1803 R Landwirtschaftliche Betriebe in Schleswig-Holstein 2023 mit Einsatz von Maschinen von Lohnunternehmen, Maschinenringen und Maschinengemeinschaften in den letzten 12 Monaten nach Größenklassen der landwirtschaftlich genutzten Fläche sowie Rechtsformen und sozialökonomischen Betriebstypen	21
<a href="#">Tab. 7</a>	1804 R Landwirtschaftliche Betriebe mit Entnahme von Bodenproben sowie Einsatz von präzisionslandwirtschaftlichen Anwendungen in Schleswig-Holstein 2023 nach Größenklassen der landwirtschaftlich genutzten Fläche sowie Rechtsformen und sozialökonomischen Betriebstypen	22
<a href="#">Tab. 8</a>	1805 R Landwirtschaftliche Betriebe mit Einsatz von Maschinen in der Viehhaltung in Schleswig-Holstein 2023 nach Größenklassen des Viehbestandes sowie Rechtsformen und sozialökonomischen Betriebstypen	24
<a href="#">Tab. 9</a>	1806 R Landwirtschaftliche Betriebe mit Lagerräumen in Schleswig-Holstein 2023 nach Größenklassen der landwirtschaftlich genutzten Fläche sowie Rechtsformen und sozialökonomischen Betriebstypen	25
<a href="#">Tab. 10</a>	1807 R Landwirtschaftliche Betriebe mit Anlagen zur Erzeugung erneuerbarer Energie in Schleswig-Holstein 2023 nach Größenklassen der landwirtschaftlich genutzten Fläche	27

## Abbildungen

<a href="#">Abb. 1</a>	Bodenbearbeitungsverfahren auf Ackerflächen im Freiland sowie Ackerland ohne Fruchtwechsel in Schleswig-Holstein in ausgewählten Jahren	13
<a href="#">Abb. 2</a>	Landwirtschaftliche Betriebe mit Maschinen im Alleinbesitz des Betriebes in Schleswig-Holstein 2023 nach Art der Maschinen	18
<a href="#">Abb. 3</a>	Landwirtschaftliche Betriebe mit Entnahme von Bodenproben sowie Einsatz von präzisionslandwirtschaftlichen Anwendungen in Schleswig-Holstein 2023	23
<a href="#">Abb. 4</a>	Anteil landwirtschaftlicher Betriebe mit Anlagen zur Nutzung erneuerbarer Energien an den landwirtschaftlichen Betrieben insgesamt in Schleswig-Holstein und Deutschland im Jahr 2012 / 2013 und 2022 / 2023	28

## Informationen zur Agrarstrukturerhebung (ASE) 2023

### Erläuterungen und allgemeine Hinweise des Statistischen Bundesamtes zur ASE 2023

[Veröffentlichungen des Statistischen Bundesamtes zur Agrarstrukturerhebung 2023](#)

[Rechtsgrundlagen](#)

[Qualitätsbericht "Agrarstrukturerhebung 2023" des Statistischen Bundesamtes](#)

[Presseinformationen - Statistisches Bundesamt \(destatis.de\)](#)

### Weitere Informationen des Statistischen Amtes für Hamburg und Hamburg zur ASE 2023

[Presseinformationen](#)

Tabellen der Agrarstrukturerhebung 2023 aus der Tabellenübersicht, die nicht im Bericht verfügbar sind, können über unser Funktionspostfach erfragt werden: [Boden@statistik-nord.de](mailto:Boden@statistik-nord.de)

## Rechtsgrundlagen

- **Agrarstatistikgesetz (AgrStatG)** vom 17. Dezember 2009 (BGBl. I S. 3886)
- **Bundesstatistikgesetz (BStatG)** vom 20. Oktober 2016 (BGBl. I S. 2394)
- in den jeweils geltenden Fassungen.
- **Verordnung (EU) 2018/1091 des Europäischen Parlaments und des Rates** vom 18. Juli 2018 über integrierte Statistiken zu landwirtschaftlichen Betrieben und zur Aufhebung der Verordnungen (EG) Nr. 1166/2008 und (EU) Nr. 1337/2011.

## Zweck, Art und Umfang der Erhebung

Agrarstrukturhebungen (ASE) werden europaweit im drei- bis vierjährigen Rhythmus durchgeführt und geben Auskunft über wirtschaftliche und soziale Strukturen landwirtschaftlicher Betriebe. Die ASE 2023 wurde in Deutschland im 1. Halbjahr 2023 als Stichprobenerhebung in landwirtschaftlichen Betrieben ab einer bestimmten Mindestgröße durchgeführt. Aufgrund einer naturräumlich gegliederten Stichprobenauswahl kann in dieser Erhebung neben den Landesergebnissen z.T. auch eine Darstellung nach den Hauptnaturräumen erfolgen.

Ziel der Erhebung ist die Gewinnung umfassender, aktueller und zuverlässiger statistischer Informationen über die Betriebsstruktur und die soziale Situation in den landwirtschaftlichen Betrieben.

Zunehmend spielen auch umwelt- und Klimaschutzrelevante Themen eine Rolle, dazu wurden Fragen zur Bodenbearbeitung, Bewässerung und zum Erosionsschutz sowie Zwischenfruchtanbau gestellt.

Die Ergebnisse der Agrarstrukturhebung 2023 dienen dazu, aktuelle politische Maßnahmen im Agrarbereich mit Daten zu hinterlegen und gesellschaftliche Diskussionen zu versachlichen.

Weitere Informationen zur ASE 2023 finden Sie auf unserer Internetseite unter:

[Agrarstruktur - Statistikamt Nord \(statistik-nord.de\)](https://www.statistik-nord.de)

Die regionale Zuordnung der Flächen richtet sich nach dem Sitz (Gemeinde) des bewirtschafteten Betriebes (Betriebssitzprinzip) und nicht nach der Belegenheit, d.h. nicht nach der Lage von Einzelflächen.

Die folgende Übersicht gibt Auskunft über die gemeinsamen Erfassungsgrenzen der Agrarstrukturhebungen, Landwirtschaftszählungen und der Bodennutzungshaupterhebungen sowie einen Vergleich der im Zeitablauf geänderten Erfassungsgrenzen.

### Erfassungsgrenzen der landwirtschaftlichen Betriebe zur Agrarstatistik

Betriebe mit mindestens...	bis 2010	ab 2010	ab 2016
	in ha		
Landwirtschaftlich genutzte Fläche	2	5	5
Hopfen	0,3	0,5	0,5
Tabak	0,3	0,5	0,5
Dauerkulturen im Freiland	–	1	1
bestockte Rebfläche	0,3	0,5	0,5
Obstanlagen	0,3	0,5	0,5
Baumschulen	0,3	0,5	0,5
Gemüse oder Erdbeeren im Freiland	0,3	0,5	0,5
Blumen und Zierpflanzen im Freiland	0,3	0,3	0,3
Heil- und Gewürzpflanzen	0,3	–	–
Gartenbausämereien	0,3	–	–
Kulturen unter Glas und anderen begehbaren Schutzabdeckungen	0,03 <sup>a</sup>	0,1	0,1
Speisepilze	–	0,1	0,1
	Anzahl		
Rindern	8	10	10
Schweinen	8	50	50
Zuchtsauen	-	10	10
Schafen	20	20	20
Ziegen	-	20	20
Geflügel	200	1000	–
Haltungsplätze Geflügel (ab 2016)	-	-	1000

<sup>a</sup> Gemüse oder Blumen und Zierpflanzen

## Erläuterungen und Abkürzungen

### Abkürzungen

<b>AgrStatG</b>	Agrarstatistikgesetz
<b>ASE</b>	Agrarstrukturerhebung
<b>BGBI.</b>	Bundesgesetzblatt
<b>BStatG</b>	Bundesstatistikgesetz
<b>ha</b>	1 Hektar = 100 a = 10 000 m <sup>2</sup>
<b>kg</b>	Kilogramm
<b>m<sup>3</sup></b>	Kubikmeter
<b>LF</b>	Landwirtschaftlich genutzte Fläche
<b>LZ</b>	Landwirtschaftszählung
<b>Mill.</b>	Millionen
<b>R</b>	Repräsentativerhebung
<b>t</b>	1 Tonne = 1000 Kilogramm
<b>T</b>	Totalerhebung

Abweichungen in den Summen erklären sich durch Runden der Zahlen.



## Vollständiges Tabellenprogramm zu Bodenmanagement, Maschinen und Einrichtungen für Schleswig-Holstein zur Agrarstrukturerhebung 2023

Die hier aufgeführten Tabellen, sofern sie nicht in diesem Bericht oder im Download verfügbar sind, können über unser Funktionspostfach erfragt werden: [Boden@statistik-nord.de](mailto:Boden@statistik-nord.de)

Tabellen- nummer	Überschrift	Vorspalten- gliederung	Regionale Tiefe	Verfügbarkeit der Tabelle
1301	Bodenbearbeitungsverfahren landwirtschaftlicher Betriebe auf Ackerflächen im Freiland sowie Ackerland ohne Fruchtwechsel von 2022 bis 2023 nach Größenklassen des Ackerlandes 2023	Ackerland	Land	Land SH-Tabelle hier im Bericht
1302	Landwirtschaftliche Betriebe mit und ohne Bodenbedeckung auf Ackerflächen im Freiland von Oktober 2022 bis Februar 2023	-	Land	Land SH-Tabelle hier im Bericht
1303	Landwirtschaftliche Betriebe insgesamt und mit Erhaltung und/oder Anlage von Landschaftselementen 2023 sowie Betriebe mit drainierter Fläche nach Größenklassen der landwirtschaftlich genutzten Fläche	LF	Land	Land SH-Tabelle hier im Bericht
1801	Landwirtschaftliche Betriebe mit Maschinen 2023 im Alleinbesitz des Betriebes (einschließlich Leasing), die in den letzten 12 Monaten eingesetzt wurden nach Größenklassen der landwirtschaftlich genutzten Fläche sowie Rechtsformen und sozialökonomischen Betriebstypen	LF, Rechtsform, Sozioökonomik	Land	Land SH-Tabelle hier im Bericht
1802	Landwirtschaftliche Betriebe 2023 mit Traktoren und anderen Zugmaschinen im Alleinbesitz (einschließlich Leasing), die in den letzten 12 Monaten eingesetzt wurden nach Leistungsklassen nach Größenklassen der landwirtschaftlich genutzten Fläche sowie Rechtsformen und sozialökonomischen Betriebstypen	LF, Rechtsform, Sozioökonomik	Land	Land SH-Tabelle hier im Bericht
1803	Landwirtschaftliche Betriebe 2023 mit Einsatz von Maschinen von Lohnunternehmen, Maschinenringen und Maschinengemeinschaften in den letzten 12 Monaten nach Größenklassen der landwirtschaftlich genutzten Fläche sowie Rechtsformen und sozialökonomischen Betriebstypen	LF, Rechtsform, Sozioökonomik	Land	Land SH-Tabelle hier im Bericht
1804	Landwirtschaftliche Betriebe mit Entnahme von Bodenproben sowie Einsatz von präzisionslandwirtschaftlichen Anwendungen 2023 nach Größenklassen der landwirtschaftlich genutzten Fläche sowie Rechtsformen und sozialökonomischen Betriebstypen	LF, Rechtsform, Sozioökonomik	Land	Land SH-Tabelle hier im Bericht

**noch: Vollständiges Tabellenprogramm zu Bodenmanagement, Maschinen und Einrichtungen für Schleswig-Holstein zur Agrarstrukturerhebung 2023**

Tabellen-nummer	Überschrift	Vorspalten-gliederung	Regionale Tiefe	Verfügbarkeit der Tabelle
1805	Landwirtschaftliche Betriebe mit Einsatz von Maschinen in der Viehhaltung 2023 nach Größenklassen des Viehbestandes sowie Rechtsformen und sozialökonomischen Betriebstypen	GV, Rechtsform, Sozioökonomik	Land	Land SH-Tabelle hier im Bericht
1806	Landwirtschaftliche Betriebe mit Lagerräumen 2023 nach Größenklassen der landwirtschaftlich genutzten Fläche sowie Rechtsformen und sozialökonomischen Betriebstypen	LF, Rechtsform, Sozioökonomik	Land	Land SH-Tabelle hier im Bericht
1807	Landwirtschaftliche Betriebe mit Anlagen zur Erzeugung erneuerbarer Energie 2023 nach Größenklassen der landwirtschaftlich genutzten Fläche	LF	Land	Land SH-Tabelle hier im Bericht

## Veröffentlichungen zur Agrarstrukturerhebung 2023 für Schleswig-Holstein

Thema	Inhalte	Regionale Tiefe
<b>Bodennutzung: C IV ASE 2023, Teil 1 SH</b>		
	<ul style="list-style-type: none"> <li>- Bodennutzung</li> <li>- einschließlich: Zwischenfruchtanbau</li> </ul>	Landes- und z.T. Naturraumdaten
<b>Viehhaltung: C IV ASE 2023, Teil 2 SH</b>		
	<ul style="list-style-type: none"> <li>- Viehbestände</li> </ul>	Landes- und Naturraumdaten
<b>Eigentums- und Pachtverhältnisse: C IV ASE 2023, Teil 3 SH</b>		
	<ul style="list-style-type: none"> <li>- Eigentums- und Pachtverhältnisse</li> </ul>	Landes- und Naturraumdaten
<b>Ökolandbau und Umwelt: C IV ASE 2023, Teil 4 SH</b>		
	<ul style="list-style-type: none"> <li>- Ökolandbau</li> <li>- Förderprogramme</li> <li>- Bewässerung</li> </ul>	Landes- und z.T. Naturraumdaten
<b>Bodenmanagement, Maschinen und Einrichtungen: C IV ASE 2023, Teil 5 SH</b>		
	<ul style="list-style-type: none"> <li>- Bodenmanagement</li> <li>- Maschinen und Einrichtungen</li> </ul>	Landesdaten
<b>Personal- und Arbeitsverhältnisse: C IV ASE 2023, Teil 6 SH</b>		
	<ul style="list-style-type: none"> <li>- Personal- und Arbeitsverhältnisse, Berufsbildung</li> <li>- Einkommenskombinationen</li> </ul>	Landes- und Naturraumdaten Landesdaten
<b>Betriebsverhältnisse: C IV ASE 2023, Teil 7 SH</b>		
	<ul style="list-style-type: none"> <li>- Sozialökonomische Betriebstypen, Gewinnermittlung/Umsatzbesteuerung, Rechtsformen</li> <li>- Betriebswirtschaftliche Ausrichtung</li> </ul>	Landesdaten Landes- und Naturraumdaten

**1. 1301 R Bodenbearbeitungsverfahren landwirtschaftlicher Betriebe auf Ackerflächen im Freiland sowie Ackerland ohne Fruchtwechsel in Schleswig-Holstein von 2022 bis 2023 nach Größenklassen des Ackerlandes 2023**

Ackerland von ... bis unter ... ha	Ackerland insgesamt	Ackerland mit Bewirtschaftung <sup>1</sup> durch			Ackerland ohne Fruchtwechsel bei einjährigen Kulturen <sup>2</sup>
		konventionelle Bodenbearbeitung (Pflügen)	konservierende Bodenbearbeitung (z.B. Grubbern, Eggen, Strip-Till-Verfahren)	Direktsaatverfahren (ohne Bodenbearbeitung)	
	1	2	3	4	5
<b>Anzahl Betriebe</b>					
unter 5	960	450	/	/	170
5 – 10	760	560	/	/	250
10 – 20	840	680	220	/	310
20 – 30	680	600	200	/	300
30 – 50	1 210	1 110	440	/	590
50 – 100	1 720	1 590	830	60	930
100 – 200	1 210	1 100	840	60	670
200 – 500	600	510	490	50	310
500 und mehr	130	110	110	10	70
<b>Insgesamt</b>	<b>8 120</b>	<b>6 720</b>	<b>3 330</b>	<b>250</b>	<b>3 590</b>
<b>Fläche in ha</b>					
unter 5	2 300	1 200	/	/	/
5 – 10	5 600	3 700	/	/	1 600
10 – 20	12 400	8 300	1 800	/	2 600
20 – 30	16 900	11 800	2 800	/	/
30 – 50	48 500	34 300	8 700	/	8 700
50 – 100	122 600	84 000	26 900	/	17 900
100 – 200	169 100	101 300	56 300	/	21 300
200 – 500	178 000	83 600	84 200	3 300	21 600
500 und mehr	95 800	36 600	54 000	500	7 700
<b>Insgesamt</b>	<b>651 200</b>	<b>364 700</b>	<b>235 500</b>	<b>8 200</b>	<b>88 800</b>

<sup>1</sup> Einbezogen werden Freilandflächen auf dem Ackerland, die während des Erntejahres bearbeitet und eingesät werden.

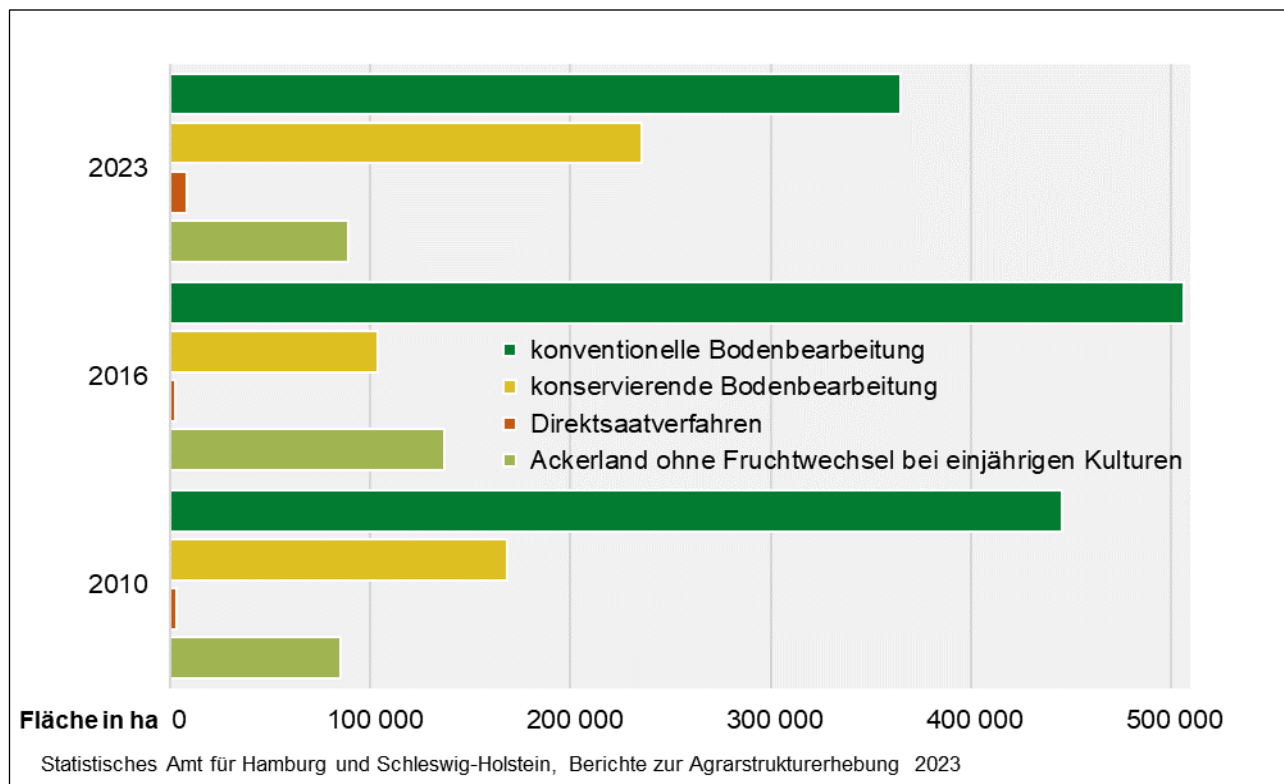
Nicht gemeint sind Flächen mit Kulturen, die länger als ein Jahr auf dem Ackerland verbleiben, wie z.B. Feldgras, Spargel, Hopfen, Erdbeeren, mehrjährige Blumen und Zierpflanzen (z.B. Rosen).

<sup>2</sup> Einbezogen werden Flächen, auf denen im Folgejahr dieselbe Fruchtart angebaut wird. Der Wechsel zwischen verschiedenen Getreidearten oder zwischen Sommer- und Wintermenggetreide wird als Fruchtwechsel angesehen. Beim Wechsel zwischen Sommerweizen und Winterweizen handelt es sich dagegen nicht um einen Fruchtwechsel.

Statistisches Amt für Hamburg und Schleswig-Holstein, Berichte zur Agrarstrukturerhebung 2023

**Abb. 1 Bodenbearbeitungsverfahren auf Ackerflächen im Freiland sowie Ackerland ohne Fruchtwechsel in Schleswig-Holstein in ausgewählten Jahren**

– Ackerland in Hektar –



## 2. 1302 R Landwirtschaftliche Betriebe mit und ohne Bodenbedeckung auf Ackerflächen im Freiland in Schleswig-Holstein von Oktober 2022 bis Februar 2023

Anzahl Betriebe —— Landwirt- schaftlich genutzte Fläche	Ackerland insgesamt	Ackerland mit Bodenbedeckung					Ackerland ohne Boden- bedeckung
		zusammen	davon mit				
			Winter- kulturen <sup>1</sup>	Winter- zwischen- früchten	Rest- bewuchs der vorange- gangenen Kultur <sup>2</sup> und/oder Mulch	mehrfährigen Kulturen <sup>3</sup>	
	1	2	3	4	5	6	7
Anzahl Betriebe	8 120	7 940	5 640	3 270	6 040	4 030	2 080
Fläche in ha	651 200	613 800	348 700	91 900	133 400	39 700	44 400

<sup>1</sup> hierzu zählen u. a. Winterweizen, Wintergerste, Wintermenggetreide oder Winterraps

<sup>2</sup> Unter Restbewuchs der vorangegangenen Kultur ist jeglicher Bewuchs (auch Stoppeln und Pflanzenrückstände) zu verstehen, der mindestens 10 % des Bodens bedeckt.

<sup>3</sup> hierzu zählen u. a. Feldgras, Hopfen oder Handelsgewächse zur Energiegewinnung

Statistisches Amt für Hamburg und Schleswig-Holstein, Berichte zur Agrarstrukturhebung 2023

**3. 1303 R Landwirtschaftliche Betriebe mit landwirtschaftlich genutzter Fläche (LF) insgesamt und mit Erhaltung und/oder Anlage von Landschaftselementen in Schleswig-Holstein 2023 sowie Betriebe mit drainierter Fläche nach Größenklassen der LF**

Landwirtschaftlich genutzte Fläche von ... bis unter ... ha	Landwirtschaftlich genutzte Fläche insgesamt	darunter Betriebe mit Erhaltung und / oder Anlage von Landschaftselementen <sup>1</sup>		Betriebe mit drainierter landwirtschaftlich genutzter Fläche
		Landschaftselemente insgesamt	davon <sup>2</sup>	
			Hecken oder Knicks, Baumreihen	
	1	2	4	6
<b>Anzahl der Betriebe</b>				
unter 5	550	/	/	100
5 – 10	1 920	330	330	600
10 – 20	1 580	520	520	650
20 – 50	2 040	1 240	1 240	1 070
50 – 100	2 200	1 840	1 840	1 510
100 – 200	2 160	1 970	1 970	1 620
200 – 500	960	930	930	770
500 – 1 000	150	150	150	120
1 000 und mehr	20	20	20	20
<b>Insgesamt</b>	<b>11 590</b>	<b>7 020</b>	<b>7 020</b>	<b>6 470</b>
<b>Fläche in ha</b>				
unter 5	1 400	/	/	/
5 – 10	14 200	100	100	2 900
10 – 20	23 100	100	100	5 800
20 – 50	69 600	700	700	21 800
50 – 100	162 800	2 000	2 000	64 300
100 – 200	302 500	4 000	4 000	131 300
200 – 500	278 900	3 900	3 900	134 300
500 – 1 000	95 800	1 200	1 200	54 100
1 000 und mehr	29 500	300	300	16 000
<b>Insgesamt</b>	<b>977 700</b>	<b>12 300</b>	<b>12 300</b>	<b>430 700</b>

<sup>1</sup> Keine Beseitigung von Landschaftselementen gemäß Paragraph 23 Absatz 1 Nr. 1, 2, 9 und 10 der Verordnung zur Durchführung der im Rahmen der Gemeinsamen Agrarpolitik geltenden Konditionalität (GAPKondV).

<sup>2</sup> Die Landschaftselemente "Terrassen" und "Trocken-/Natursteinmauern" sind in Schleswig-Holstein nicht vorhanden.

Statistisches Amt für Hamburg und Schleswig-Holstein, Berichte zur Agrarstrukturhebung 2023

**4. 1801 R Landwirtschaftliche Betriebe mit Maschinen in Schleswig-Holstein 2023 im Alleinbesitz des Betriebes (einschließlich Leasing), die in den letzten 12 Monaten eingesetzt wurden, nach Größenklassen der landwirtschaftlich genutzten Fläche sowie Rechtsformen und sozialökonomischen Betriebstypen**

Landwirtschaftlich genutzte Fläche von ... bis unter ... ha  Rechtsformen und Sozioökonomik	Insgesamt		Traktoren und andere Zugmaschinen	Bodenbearbeitungsmaschinen	Sä- und Pflanzmaschinen	Mähdrescher
	Betriebe	LF	Betriebe			
	1	2	3	4	5	6
	<b>Größenklassen der landwirtschaftlich genutzten Fläche</b>					
unter 5	420	1 100	410	170	60	-
5 – 10	1 580	11 800	1 540	600	280	/
10 – 20	1 410	20 500	1 370	630	360	/
20 – 50	1 930	66 200	1 920	1 350	930	240
50 – 100	2 140	158 500	2 100	1 820	1 390	460
100 – 200	2 110	294 100	2 080	1 920	1 560	610
200 – 500	910	263 400	890	830	740	400
500 – 1 000	130	87 700	130	120	110	80
1 000 und mehr	20	26 900	20	20	20	20
<b>Insgesamt</b>	<b>10 660</b>	<b>930 200</b>	<b>10 460</b>	<b>7 460</b>	<b>5 450</b>	<b>1 950</b>
	davon:					
	<b>Betriebe der Rechtsform Einzelunternehmen</b>					
Zusammen	9 480	746 000	9 310	6 540	4 740	1 710
	davon:					
	<b>Haupterwerbsbetriebe</b>					
Zusammen	5 620	592 800	5 540	4 420	3 370	1 250
	<b>Nebenerwerbsbetriebe</b>					
Zusammen	3 860	153 100	3 770	2 120	1 370	460
	<b>Betriebe der Rechtsform Personengemeinschaften, -gesellschaften</b>					
Zusammen	1 050	167 400	1 030	840	660	220
	<b>Betriebe der Rechtsform juristische Personen</b>					
Zusammen	130	16 800	120	/	50	/

<sup>1</sup> selbstfahrende oder angehängte Maschinen, z. B. Häcksler, Roder, Feldpressen, Traubenvollernter

<sup>2</sup> Wirtschaftsdünger, Mineraldünger, organischer Dünger



**noch 4. 1801 R Landwirtschaftliche Betriebe mit Maschinen in Schleswig-Holstein 2023 im Alleinbesitz des Betriebes (einschließlich Leasing), die in den letzten 12 Monaten eingesetzt wurden, nach Größenklassen der landwirtschaftlich genutzten Fläche sowie Rechtsformen und sozialökonomischen Betriebstypen**

Landwirtschaftlich genutzte Fläche von ... bis unter ... ha  Rechtsformen und Sozioökonomik	Andere vollmechanisierte Erntemaschinen <sup>1</sup>	Maschinen zur Ausbringung von Düngemitteln <sup>2</sup>	Maschinen zur Ausbringung von Pflanzenschutzmitteln	davon mit abdriftmindernden Düsen ausgestattet		
				alle	teilweise	keine
				Betriebe		
	7	8	9	10	11	12
	<b>Größenklassen der landwirtschaftlich genutzten Fläche</b>					
unter 5	/	140	40	30	10	10
5 – 10	/	620	/	/	/	/
10 – 20	230	630	190	/	/	/
20 – 50	420	1 310	490	410	/	/
50 – 100	480	1 710	940	790	120	/
100 – 200	390	1 840	1 130	960	120	50
200 – 500	200	790	630	560	50	20
500 – 1 000	30	120	100	90	10	/
1 000 und mehr	0	20	20	20	/	-
<b>Insgesamt</b>	<b>1 990</b>	<b>7 180</b>	<b>3 650</b>	<b>3 060</b>	<b>400</b>	<b>190</b>
	davon:					
	<b>Betriebe der Rechtsform Einzelunternehmen</b>					
Zusammen	1 780	6 320	3 140	2 630	350	160
	davon:					
	<b>Haupterwerbsbetriebe</b>					
Zusammen	1 180	4 310	2 390	1 990	280	120
	<b>Nebenerwerbsbetriebe</b>					
Zusammen	600	2 010	740	640	/	/
	<b>Betriebe der Rechtsform Personengemeinschaften, -gesellschaften</b>					
Zusammen	180	820	480	410	50	/
	<b>Betriebe der Rechtsform juristische Personen</b>					
Zusammen	/	40	30	20	10	/

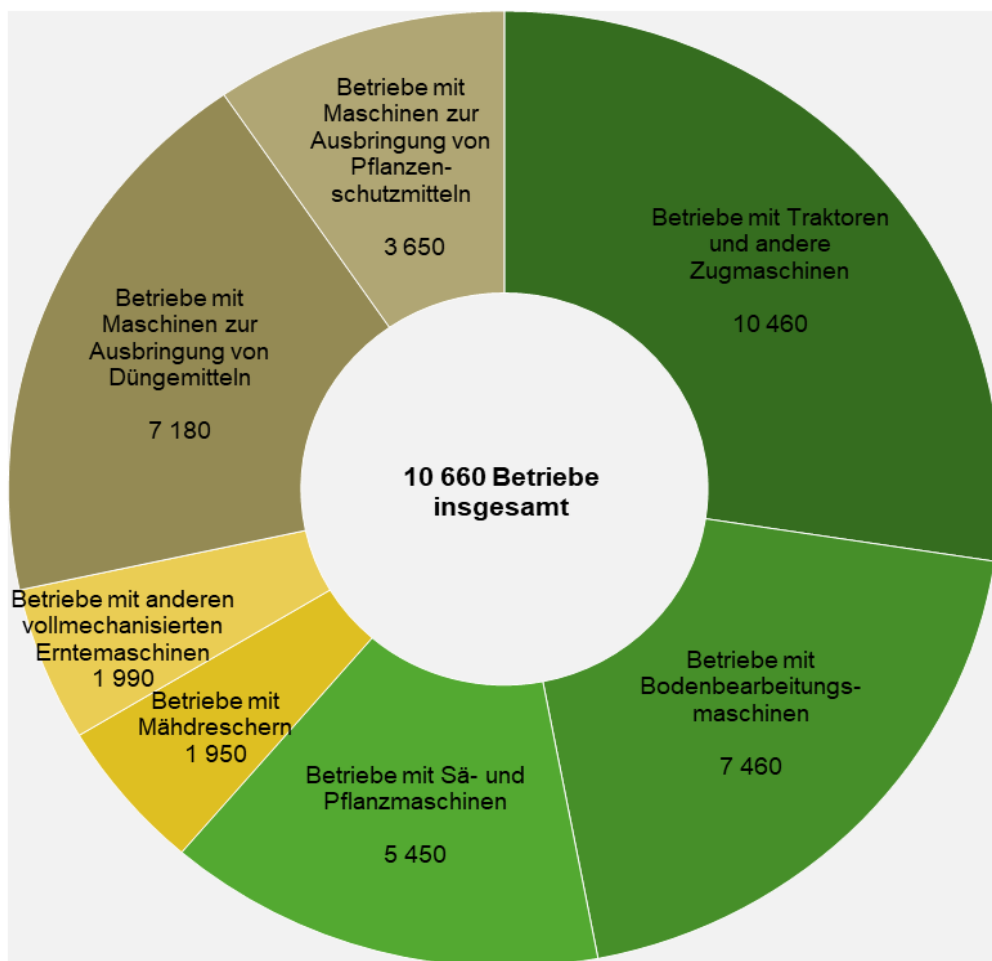
<sup>1</sup> selbstfahrende oder angehängte Maschinen, z. B. Häcksler, Roder, Feldpressen, Traubenvollernter

<sup>2</sup> Wirtschaftsdünger, Mineraldünger, organischer Dünger

Statistisches Amt für Hamburg und Schleswig-Holstein, Berichte zur Agrarstrukturhebung 2023

**Abb. 2 Landwirtschaftliche Betriebe mit Maschinen im Alleinbesitz des Betriebes in Schleswig-Holstein 2023 nach Art der Maschinen**

– Anzahl Betriebe –



Statistisches Amt für Hamburg und Schleswig-Holstein, Berichte zur Agrarstrukturerhebung 2023

**5. 1802 R Landwirtschaftliche Betriebe in Schleswig-Holstein 2023 mit Traktoren und anderen Zugmaschinen im Alleinbesitz (einschließlich Leasing), die in den letzten 12 Monaten eingesetzt wurden, nach Leistungsklassen <sup>1</sup>, nach Größenklassen der landwirtschaftlich genutzten Fläche sowie Rechtsformen und sozialökonomischen Betriebstypen**

Landwirtschaftlich genutzte Fläche von ... bis unter ... ha ----- Rechtsformen und Sozioökonomik	Traktoren und Zugmaschinen insgesamt			davon mit über ... bis einschließlich ... kW			
				bis einschl. 40		40 – 60	
	Betriebe	LF	Anzahl	Betriebe	Anzahl	Betriebe	Anzahl
	1	2	3	4	5	6	7
	<b>Größenklassen der landwirtschaftlich genutzten Fläche</b>						
unter 5	410	1 100	700	220	300	180	200
5 – 10	1 540	11 500	2 600	690	900	730	900
10 – 20	1 370	19 900	2 700	630	800	720	1000
20 – 50	1 920	65 800	4 700	660	900	930	1300
50 – 100	2 100	155 800	6 500	680	900	1 040	1400
100 – 200	2 080	289 800	7 700	610	800	910	1200
200 – 500	890	257 900	3 900	200	300	270	400
500 – 1 000	130	84 400	700	<b>20</b>	<b>0</b>	30	0
1 000 und mehr	20	26 900	100	/	/	/	/
<b>Insgesamt</b>	<b>10 460</b>	<b>913 000</b>	<b>29 700</b>	<b>3 710</b>	<b>5 000</b>	<b>4 800</b>	<b>6400</b>
	davon:						
	<b>Betriebe der Rechtsform Einzelunternehmen</b>						
Zusammen	9 310	732 400	25 500	3 320	4 400	4 320	5700
	davon:						
	<b>Haupterwerbsbetriebe</b>						
Zusammen	5 540	582 800	17 600	1 830	2 400	2 610	3600
	<b>Nebenerwerbsbetriebe</b>						
Zusammen	3 770	149 600	7 900	1 490	1 900	1 710	2200
	<b>Betriebe der Rechtsform Personengemeinschaften, -gesellschaften</b>						
	1 030	164 000	3 800	320	500	440	700
Zusammen	<b>Betriebe der Rechtsform juristische Personen</b>						
	120	16 600	400	/	/	/	/

<sup>1</sup> Die Leistungsklassen entsprechen den PS-Klassen: bis einschl. 54 PS, über 54 bis einschl. 82 PS, über 82 bis einschl. 136 PS, über 136 bis einschl. 201 PS, über 201 bis einschl. 340 PS, über 340 PS.

**noch 5. 1802 R Landwirtschaftliche Betriebe in Schleswig-Holstein 2023 mit Traktoren und anderen Zugmaschinen im Alleinbesitz (einschließlich Leasing), die in den letzten 12 Monaten eingesetzt wurden, nach Leistungsklassen <sup>1</sup>, nach Größenklassen der landwirtschaftlich genutzten Fläche sowie Rechtsformen und sozialökonomischen Betriebstypen**

Landwirtschaftlich genutzte Fläche von ... bis unter ... ha  Rechtsformen und Sozioökonomik	noch: Traktoren und Zugmaschinen insgesamt davon mit über ... bis einschließlich ... kW							
	60 – 100		100 – 148		148 – 250		über 250	
	Betriebe	Anzahl	Betriebe	Anzahl	Betriebe	Anzahl	Betriebe	Anzahl
	8	9	10	11	12	13	14	15
	<b>Größenklassen der landwirtschaftlich genutzten Fläche</b>							
unter 5	110	100	/	/	10	0	/	/
5 – 10	590	700	/	/	/	/	/	/
10 – 20	620	700	/	/	/	/	/	/
20 – 50	1 330	1 800	440	600	/	/	-	-
50 – 100	1 640	2 700	970	1 300	180	200	/	/
100 – 200	1 570	2 700	1 510	2 400	450	600	/	/
200 – 500	560	1 000	660	1 300	520	900	50	100
500 – 1 000	50	100	80	200	100	300	50	100
1 000 und mehr	10	0	10	0	20	100	10	0
<b>Insgesamt</b>	<b>6 470</b>	<b>9 900</b>	<b>3 920</b>	<b>6 000</b>	<b>1 380</b>	<b>2 200</b>	<b>130</b>	<b>200</b>
	davon:							
	<b>Betriebe der Rechtsform Einzelunternehmen</b>							
Zusammen	5 700	8 500	3 330	5 100	1 100	1 700	90	100
	davon:							
	<b>Haupterwerbsbetriebe</b>							
Zusammen	3 780	6 100	2 540	4 000	900	1 400	70	100
	<b>Nebenerwerbsbetriebe</b>							
Zusammen	1 920	2 400	780	1 100	200	300	20	0
	<b>Betriebe der Rechtsform Personengemeinschaften, -gesellschaften</b>							
	720	1 300	560	900	260	500	30	0
Zusammen	<b>Betriebe der Rechtsform juristische Personen</b>							
	/	100	/	/	10	/	/	/

<sup>1</sup> Die Leistungsklassen entsprechen den PS-Klassen: bis einschl. 54 PS, über 54 bis einschl. 82 PS, über 82 bis einschl. 136 PS, über 136 bis einschl. 201 PS, über 201 bis einschl. 340 PS, über 340 PS.

**6. 1803 R Landwirtschaftliche Betriebe in Schleswig-Holstein 2023 mit Einsatz von Maschinen von Lohnunternehmen, Maschinenringen und Maschinengemeinschaften in den letzten 12 Monaten nach Größenklassen der landwirtschaftlich genutzten Fläche sowie Rechtsformen und sozialökonomischen Betriebstypen**

Landwirtschaftlich genutzte Fläche von ... bis unter ... ha  Rechtsformen und Sozioökonomik	Insgesamt		Traktoren und andere Zugmaschinen	Mähdrescher	Voll-mechanisierte Erntemaschinen (ohne Mähdrescher) <sup>1</sup>	Weitere Maschinen <sup>2</sup>
	Betriebe	LF	Betriebe			
	1	2	3	4	5	6
	<b>Größenklassen der landwirtschaftlich genutzten Fläche</b>					
unter 5	140	400	120	/	/	/
5 – 10	970	7 200	710	200	520	450
10 – 20	980	14 700	740	300	560	520
20 – 50	1 620	55 700	1 100	830	1 010	1 020
50 – 100	1 960	145 200	1 330	1 220	1 580	1 420
100 – 200	1 970	275 700	1 380	1 330	1 620	1 500
200 – 500	870	254 000	670	540	710	610
500 – 1 000	130	87 300	100	70	110	100
1 000 und mehr	20	29 500	10	10	20	10
<b>Insgesamt</b>	<b>8 670</b>	<b>869 700</b>	<b>6 170</b>	<b>4 520</b>	<b>6 190</b>	<b>5 700</b>
	davon:					
	<b>Betriebe der Rechtsform Einzelunternehmen</b>					
Zusammen	7 570	683 900	5 300	3 910	5 370	4 940
	davon:					
	<b>Haupterwerbsbetriebe</b>					
Zusammen	4 650	544 800	3 230	2 710	3 500	3 240
	<b>Nebenerwerbsbetriebe</b>					
Zusammen	2 920	139 100	2 070	1 210	1 870	1 710
	<b>Betriebe der Rechtsform Personengemeinschaften, -gesellschaften</b>					
Zusammen	990	167 100	780	580	760	700
	<b>Betriebe der Rechtsform juristische Personen</b>					
Zusammen	110	18 700	/	/	/	/

<sup>1</sup> Selbstfahrende oder angehängte Maschinen, z. B. Häcksler, Roder, Feldpressen, Traubenvollernter

<sup>2</sup> Sä- und Pflanzmaschinen, Maschinen zur Bodenbearbeitung, zur Ausbringung von Pflanzenschutzmitteln oder Düngemitteln  
Statistisches Amt für Hamburg und Schleswig-Holstein, Berichte zur Agrarstrukturerhebung 2023

**7. 1804 R Landwirtschaftliche Betriebe mit Entnahme von Bodenproben sowie Einsatz von präzisionslandwirtschaftlichen Anwendungen in Schleswig-Holstein 2023 nach Größenklassen der landwirtschaftlich genutzten Fläche sowie Rechtsformen und sozialökonomischen Betriebstypen**

Landwirtschaftlich genutzte Fläche von ... bis unter ... ha  Rechtsformen und Sozioökonomik	Insgesamt		Betriebe mit Entnahme von Bodenproben zu Analyse-zwecken	Überwachung der Anbau- und Standortbedingungen <sup>1</sup>	Variabel steuerbare oder bedarfsabhängige Ausbringungstechnik <sup>2</sup>	Maschinen zur reihenweisen Ausbringung von Pflanzenschutzmitteln	Selbststeuernde autonome Maschinen	darunter
								zur Ausbringung von Pflanzenschutzmitteln
	Betriebe	LF	Betriebe					
1	2	3	4	5	6	7	8	
	Größenklassen der landwirtschaftlich genutzten Fläche							
unter 5	70	200	/	30	/	/	/	/
5 – 10	310	2 300	220	/	/	/	/	/
10 – 20	400	5 900	290	160	/	/	/	/
20 – 50	920	31 900	640	410	370	130	/	/
50 – 100	1 360	101 900	880	730	670	190	180	100
100 – 200	1 650	234 100	1 120	1 060	960	220	330	200
200 – 500	820	241 100	630	590	530	110	210	150
500 – 1 000	140	91 700	100	120	110	20	40	30
1 000 und mehr	20	26 500	20	20	20	0	/	/
Insgesamt	5 680	735 500	3 940	3 230	2 910	780	930	600
	davon:							
	Betriebe der Rechtsform Einzelunternehmen							
Zusammen	4 840	569 100	3 350	2 700	2 440	640	790	510
	davon:							
	Haupterwerbsbetriebe							
Zusammen	3 350	462 300	2 340	1 970	1 770	450	570	370
	Nebenerwerbsbetriebe							
Zusammen	1 490	106 800	1 010	730	670	190	220	140
	Betriebe der Rechtsform Personengemeinschaften, -gesellschaften							
Zusammen	780	153 200	550	500	450	130	140	90
	Betriebe der Rechtsform juristische Personen							
Zusammen	60	13 100	50	30	/	0	/	-

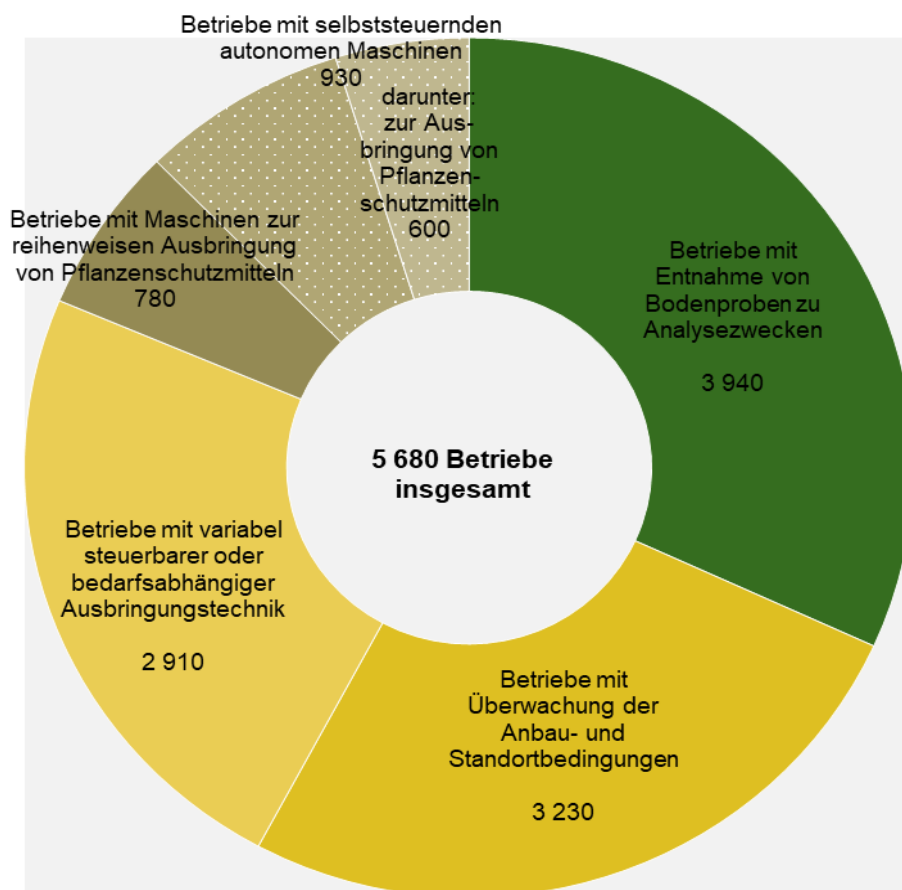
<sup>1</sup> z. B. Wetterstationen, Bodenscanning, Traktoren/Maschinen mit Ertragskartierung, N-Sensor o. ä.

<sup>2</sup> z. B. Düngung, Pflanzenschutz, Aussaat, Unkrautbekämpfung

Statistisches Amt für Hamburg und Schleswig-Holstein, Berichte zur Agrarstrukturerhebung 2023

**Abb. 3 Landwirtschaftliche Betriebe mit Entnahme von Bodenproben sowie Einsatz von präzisionslandwirtschaftlichen Anwendungen in Schleswig-Holstein 2023**

– Anzahl Betriebe –



Statistisches Amt für Hamburg und Schleswig-Holstein, Berichte zur Agrarstrukturerhebung 2023

**8. 1805 R Landwirtschaftliche Betriebe mit Einsatz von Maschinen in der Viehhaltung in Schleswig-Holstein 2023 nach Größenklassen des Viehbestandes sowie Rechtsformen und sozialökonomischen Betriebstypen**

Viehbestand von ... bis unter ... Großvieheinheiten (GV)  Rechtsformen und Sozioökonomik	Insgesamt		Überwachung der Tier- bestände <sup>1</sup>	Mahl- und Mischgeräte für die Fütterung	Automatische Fütterungs- systeme	Automatische Melk-systeme (Melkroboter)	Automa- tische Regulierung des Stallklimas
	Betriebe	GV	Betriebe				
	1	2	3	4	5	6	7
	Größenklassen der Großvieheinheiten						
unter 50	800	17 400	370	290	170	-	200
50 – 100	580	43 900	210	390	210	/	150
100 – 200	1 190	172 500	540	940	510	170	260
200 und mehr	1 360	470 400	830	1 130	570	200	500
Insgesamt	3 930	704 200	1 950	2 750	1 460	400	1 110
	davon:						
	Betriebe der Rechtsform Einzelunternehmen						
Zusammen	3 240	521 100	1 560	2 210	1 190	310	900
	davon:						
	Haupterwerbsbetriebe						
Zusammen	2 630	470 800	1 240	1 930	1 060	290	760
	Nebenerwerbsbetriebe						
Zusammen	610	50 300	320	290	130	/	140
	Betriebe der Rechtsform Personengemeinschaften, -gesellschaften						
Zusammen	660	175 100	370	520	250	90	190
	Betriebe der Rechtsform juristische Personen						
Zusammen	/	7 900	/	/	10	/	20

<sup>1</sup> z. B. Kamera- oder Tonüberwachung, Aktivitätsmessung

Statistisches Amt für Hamburg und Schleswig-Holstein, Berichte zur Agrarstrukturerhebung 2023



**9. 1806 R Landwirtschaftliche Betriebe mit Lagerräumen in Schleswig-Holstein 2023 nach  
Größenklassen der landwirtschaftlich genutzten Fläche sowie Rechtsformen und  
sozialökonomischen Betriebstypen**

Landwirtschaftlich genutzte Fläche von ... bis unter ... ha  Rechtsformen und Sozioökonomik	Insgesamt		Lagerraum für		
			Schüttgut- oder Loselagerung <sup>1</sup>	Trocken-lagerung gewöhnlich in Kisten inklusive Zwangs- belüftung <sup>2</sup>	Kühlager für
					tierische Produkte (z. B. Milch, Fleisch)
	Betriebe	LF	Betriebe		
1	2	3	4	5	
	Größenklassen der landwirtschaftlich genutzten Fläche				
unter 5	70	100	/	20	/
5 – 10	110	800	/	/	/
10 – 20	160	2 300	/	/	/
20 – 50	410	15 000	/	/	190
50 – 100	1 170	90 700	100	100	860
100 – 200	1 560	219 400	130	110	1 180
200 – 500	720	209 200	100	70	410
500 – 1 000	110	75 700	20	10	30
1 000 und mehr	20	25 600	10	/	0
Insgesamt	4 340	638 900	440	440	2 750
	davon:				
	Betriebe der Rechtsform Einzelunternehmen				
Zusammen	3 570	479 400	380	370	2 210
	davon:				
	Haupterwerbsbetriebe				
Zusammen	3 010	422 800	280	270	2 020
	Nebenerwerbsbetriebe				
Zusammen	550	56 600	100	100	190
	Betriebe der Rechtsform Personengemeinschaften, -gesellschaften				
Zusammen	700	144 500	60	60	520
	Betriebe der Rechtsform juristische Personen				
Zusammen	/	15 000	/	/	20

<sup>1</sup> klassischerweise für Kartoffeln, Zwiebeln, Wurzel- und Knollengemüse

<sup>2</sup> Trockenlager ohne Kühlager; klassischerweise für Kartoffeln, Obst und Gemüse

<sup>3</sup> in Silos oder Flachlagern

Statistisches Amt für Hamburg und Schleswig-Holstein, Berichte zur Agrarstrukturerhebung 2023

**noch 9. 1806 R Landwirtschaftliche Betriebe mit Lagerräumen in Schleswig-Holstein 2023 nach  
Größenklassen der landwirtschaftlich genutzten Fläche sowie Rechtsformen und  
sozialökonomischen Betriebstypen**

Landwirtschaftlich genutzte Fläche von ... bis unter ... ha  Rechtsformen und Sozioökonomik	noch: Lagerraum für		Lagerkapazität für		
	noch: Kühlager für	Saatgut und Mähdrusch-früchte (Getreide, Ölsaaten, Hülsen-früchte) <sup>3</sup>	Kühlager für		Saatgut und Mähdrusch-früchte (Getreide, Ölsaaten, Hülsen-früchte) <sup>3</sup>
	pflanzliche Produkte (z. B. Obst, Gemüse, Schnittblumen)		tierische Produkte (z. B. Milch, Fleisch)	pflanzliche Produkte (z. B. Obst, Gemüse, Schnittblumen)	
	Betriebe		m <sup>3</sup>		
	6	7	8	9	10
	Größenklassen der landwirtschaftlich genutzten Fläche				
unter 5	50	/	.	5 500	/
5 – 10	40	/	.	.	/
10 – 20	/	/	/	35 500	/
20 – 50	80	150	/	69 300	/
50 – 100	100	310	/	150 400	152 900
100 – 200	90	550	/	222 600	521 200
200 – 500	60	390	7 400	204 600	639 700
500 – 1 000	10	90	800	158 200	415 400
1 000 und mehr	0	20	0	.	132 700
Insgesamt	480	1 600	/	950 500	1 902 500
	davon:				
	Betriebe der Rechtsform Einzelunternehmen				
Zusammen	370	1 340	/	626 400	1 390 400
	davon:				
	Haupterwerbsbetriebe				
Zusammen	290	1 070	/	537 800	1 170 500
	Nebenerwerbsbetriebe				
Zusammen	80	280	1 100	88 500	219 900
	Betriebe der Rechtsform Personengemeinschaften, -gesellschaften				
Zusammen	90	230	11 100	/	442 800
	Betriebe der Rechtsform juristische Personen				
Zusammen	/	/	400	11 300	/

<sup>1</sup> klassischerweise für Kartoffeln, Zwiebeln, Wurzel- und Knollengemüse

<sup>2</sup> Trockenlager ohne Kühlager; klassischerweise für Kartoffeln, Obst und Gemüse

<sup>3</sup> in Silos oder Flachlagern

Statistisches Amt für Hamburg und Schleswig-Holstein, Berichte zur Agrarstrukturerhebung 2023

**10. 1807 R Landwirtschaftliche Betriebe mit Anlagen zur Erzeugung erneuerbarer Energie in Schleswig-Holstein 2023 nach Größenklassen der landwirtschaftlich genutzten Fläche (LF)**

Landwirtschaftlich genutzte Fläche von ... bis unter ... ha	Insgesamt		Solar- energie- anlagen	und zwar		Nutzung von Biomasse zur Energie- gewinnung	darunter	Windkraft- anlagen
				Photo- voltaik	Solar- thermie		Biogas aus Biomasse (Biogas- anlage)	
	Betriebe	LF	Betriebe					
1	2	3	4	5	6	7	8	
	Insgesamt							
unter 5	/	/	/	/	/	/	–	/
5 – 10	320	2 500	310	310	/	/	/	/
10 – 20	300	4 400	280	280	/	/	/	/
20 – 50	560	19 400	500	500	/	/	/	130
50 – 100	970	72 600	890	890	/	100	60	200
100 – 200	1 180	166 300	1 100	1 100	40	180	140	200
200 – 500	580	171 900	530	530	20	220	180	110
500 – 1 000	80	50 800	70	70	–	40	40	20
1 000 und mehr	10	15 200	10	10	–	0	0	/
Insgesamt	4 060	503 200	3 750	3 740	160	640	490	770
	und zwar:							
	Innerhalb des landwirtschaftlichen Betriebes							
unter 5	/	/	/	/	/	/	–	/
5 – 10	/	/	/	/	/	/	–	/
10 – 20	190	2 800	180	180	/	/	–	/
20 – 50	340	12 100	330	330	/	/	/	/
50 – 100	580	43 700	550	540	/	/	/	60
100 – 200	770	109 400	740	730	30	90	60	110
200 – 500	350	102 200	330	330	10	100	80	50
500 – 1 000	30	23 000	30	30	–	10	10	0
1 000 und mehr	10	10 000	10	10	–	/	/	/
Insgesamt	2 450	304 400	2 330	2 310	110	300	180	290
	In einem rechtlich ausgelagerten Betrieb							
unter 5	/	/	/	/	–	–	–	/
5 – 10	/	/	/	/	–	/	/	/
10 – 20	/	/	/	/	/	/	/	/
20 – 50	250	8 600	180	180	/	/	/	/
50 – 100	450	33 700	360	360	/	/	/	140
100 – 200	470	65 800	380	380	/	100	90	90
200 – 500	280	84 300	220	220	/	120	110	60
500 – 1 000	50	33 700	40	40	–	30	30	10
1 000 und mehr	/	/	/	/	–	/	0	–
Insgesamt	1 850	236 400	1 500	1 500	/	350	310	480

Die Zahl der Wasserkraft- und sonstigen Anlagen zur Erzeugung erneuerbarer Energien ist wegen Geringfügigkeit nicht abgebildet.  
Statistisches Amt für Hamburg und Schleswig-Holstein, Berichte zur Agrarstrukturerhebung 2023

**4. Anteil landwirtschaftlicher Betriebe mit Anlagen zur Nutzung erneuerbarer Energien  
an den landwirtschaftlichen Betrieben insgesamt in Schleswig-Holstein und Deutschland  
in den Jahren 2012 / 2013 und 2022 / 2023**

– Anteil der Betriebe –

